



INSTRUKCJA

REJESTRACJI MODUŁU KOMFORT

www.termet.com.pl

2021



Moduł Komfort należy podłączyć do kotła poprzez interfejs LIN - czynność ta powinna być wykonana przez Autoryzowany Serwis lub Autoryzowanego Instalatora.



ETAP 1

Pobierz darmową aplikację **Termet System Comfort** i zainstaluj na swoim telefonie



ETAP 2

Załącz konto użytkownika

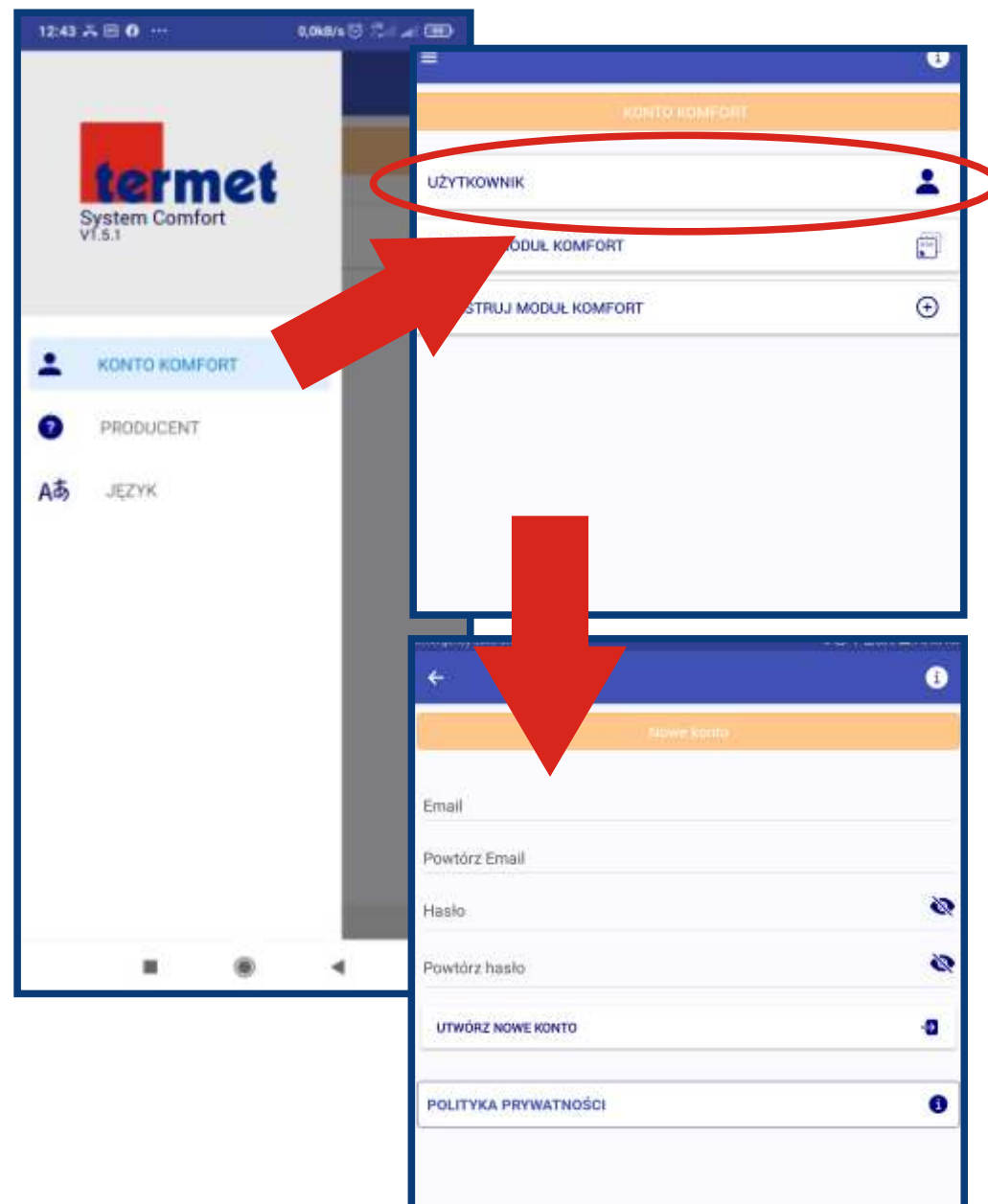
e-mail

podaj adres mailowy, z którego często korzystasz, ponieważ jest on równocześnie loginem do Modułu Komfort

hasło:

powinno zawierać co najmniej 8 znaków w tym:

- jedną cyfrę
- jeden znak specjalny
- jedną dużą literę



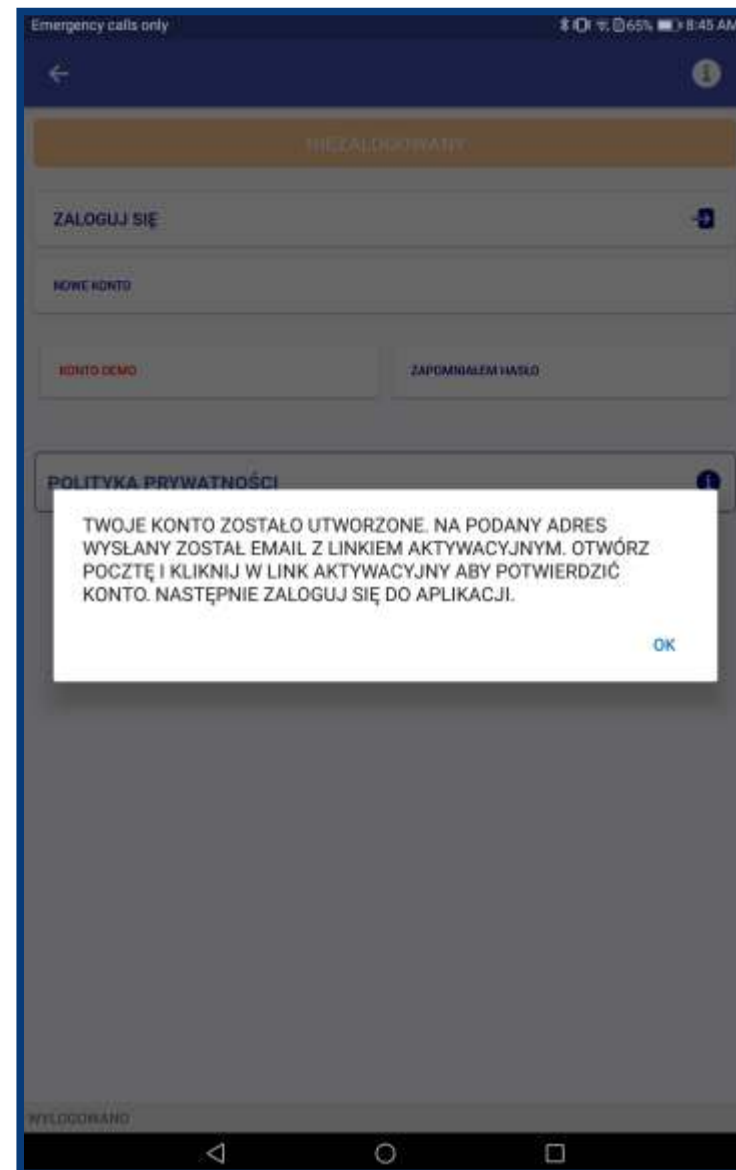
ETAP 2

Na podany przy tworzeniu konta adres mailowy zostanie wysłana wiadomość z linkiem aktywacyjnym

(Jeśli nie otrzymałeś maila sprawdź folder „spam”)

KLIKNIJ I AKTYWUJ KONTO

Po aktywacji konta zaloguj się w aplikacji **Termet System Comfort** na swoje konto



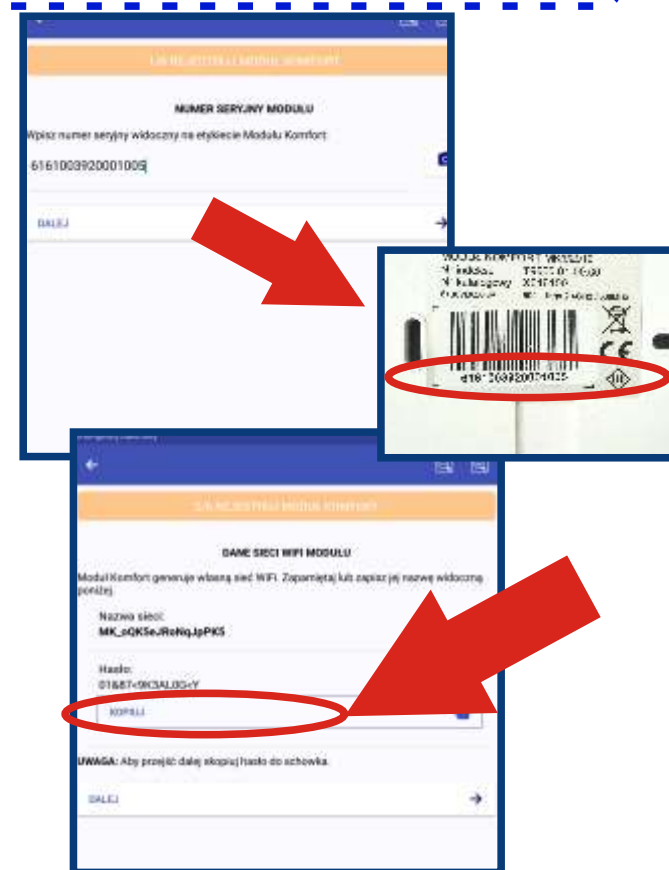
ETAP 3

Upewnij się że masz dostęp do Internetu, System Termet Comfort wymaga dobrego szerokopasmowego dostępu do Internetu poprzez sieć Wi-Fi 2,4 GHz

Rejestracja Modułu Komfort

Aby zarejestrować Moduł Komfort wybierz z menu pole KONTO KOMFORT, a następnie REJESTRUJ MODUŁ KOMFORT

- Wpisz lub zeskanuj telefonem numer seryjny Modułu Komfort (znajduje się on z tyłu Modułu)
- Na ekranie pojawi się okno z danymi sieci Wi-Fi generowanej przez Moduł Komfort - zapisz lub zapamiętaj nazwę sieci, hasło skopiuj używając przycisku „KOPIUJ”. Przejdź dalej.

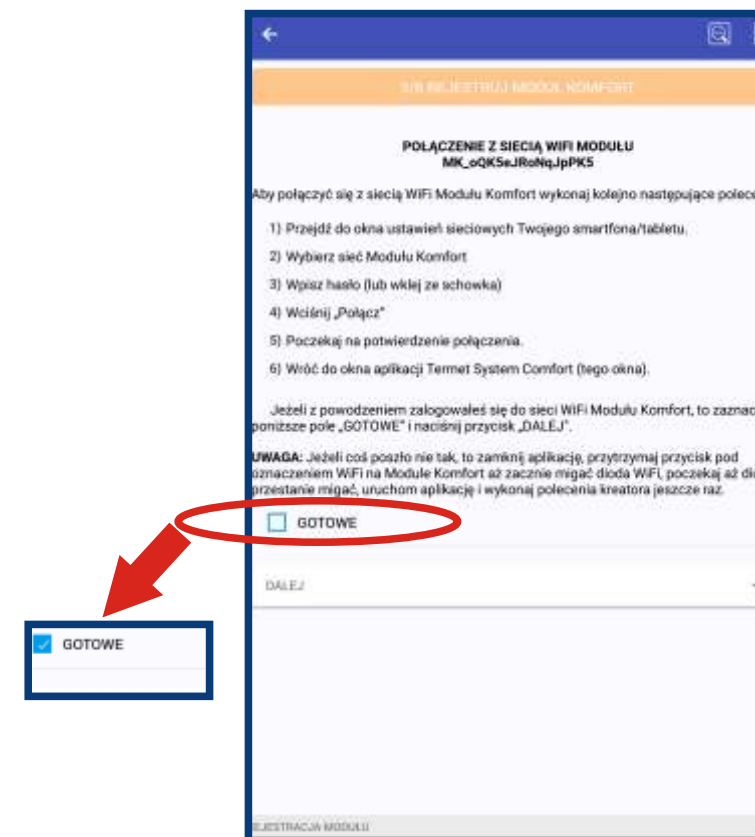
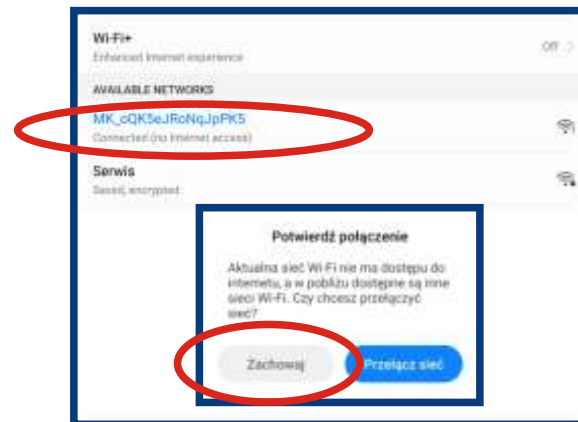


ETAP 3

Połączenie telefonu z siecią Wi-Fi Modułu Komfort:

- przejdź do okna ustawień sieciowych swojego telefonu
- wybierz sieć Modułu Komfort
- wpisz hasło (lub wklej ze schowka)
- wciśnij „połącz” i poczekaj na potwierdzenie połączenia
- wróć do okna aplikacji Termet System Comfort
- kliknij GOTOWE, aż kwadrat podświetli się na niebiesko
- przejdź dalej

Uwaga! System operacyjny telefonu informuje, że sieć Wi-Fi Modułu Komfort nie ma dostępu do Internetu - kliknij „zachowaj”



ETAP 4

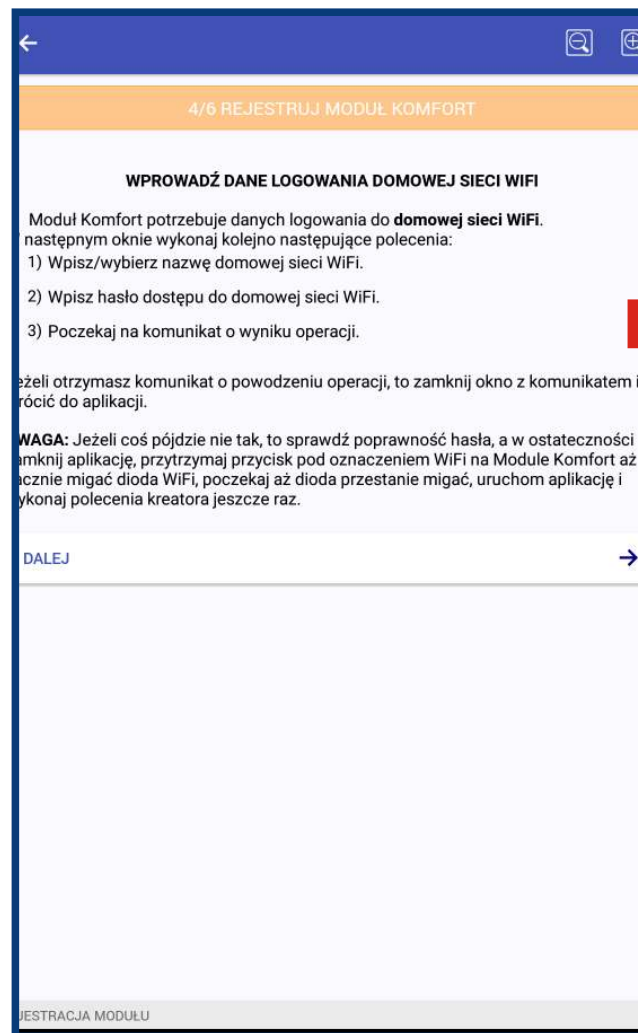
Kreator łączenia Modułu Komfort z domowym routerem:

- wpisz nazwę sieci lub wybierz nazwę z listy
- wpisz hasło i kliknij „zapisz”

Na ekranie pojawi się komunikat o łączeniu z siecią, a następnie informacja o połączeniu z siecią bezprzewodową

Zamknij okno i wróć do aplikacji System Termet Comfort

Uwaga! kreator ma inną szatę graficzną niż aplikacja System Termet Comfort



4/6 REJESTRUJ MODUŁ KOMFORT

WPROWADŹ DANE LOGOWANIA DOMOWEJ SIECI WIFI

Moduł Komfort potrzebuje danych logowania do **domowej sieci WiFi**.
następnym oknie wykonaj kolejno następujące polecenia:

- 1) Wpisz/wybierz nazwę domowej sieci WiFi.
- 2) Wpisz hasło dostępu do domowej sieci WiFi.
- 3) Poczekaj na komunikat o wyniku operacji.

Jeżeli otrzymasz komunikat o powodzeniu operacji, to zamknij okno z komunikatem i wróć do aplikacji.

WAGA: Jeżeli coś pójdzie nie tak, to sprawdź poprawność hasła, a w ostateczności zamknij aplikację, przytrzymaj przycisk pod oznaczeniem WiFi na Module Komfort aż zacznie migać dioda WiFi, poczekaj aż dioda przestanie migać, uruchom aplikację i wykonaj polecenia kreatora jeszcze raz.

DALEJ →

REJESTRACJA MODUŁU



termet comfort

MODUŁ KOMFORT USTAWIENIA WI-FI
S/N: 111111111111157

Wybierz sieć z poniższej listy lub wpisz nazwę sieci ręcznie

Nazwa sieci

Biuro

Hasło (pokaż)

ZAPISZ

Guest

Biuro

Prototypownia

ODŚWIEŻ LISTĘ



termet comfort

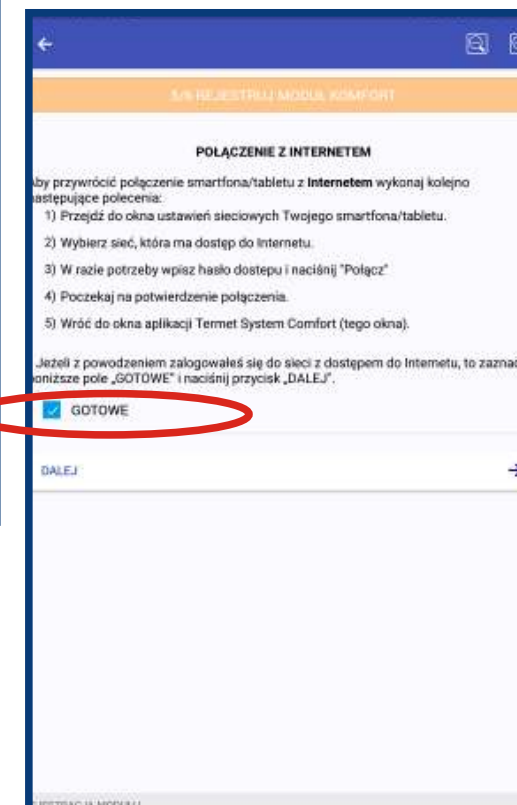
MODUŁ KOMFORT USTAWIENIA WI-FI
S/N: 111111111111157

Połączony z siecią bezprzewodową
Możesz zamknąć to okno i wrócić do aplikacji Termet System Comfort

ETAP 5

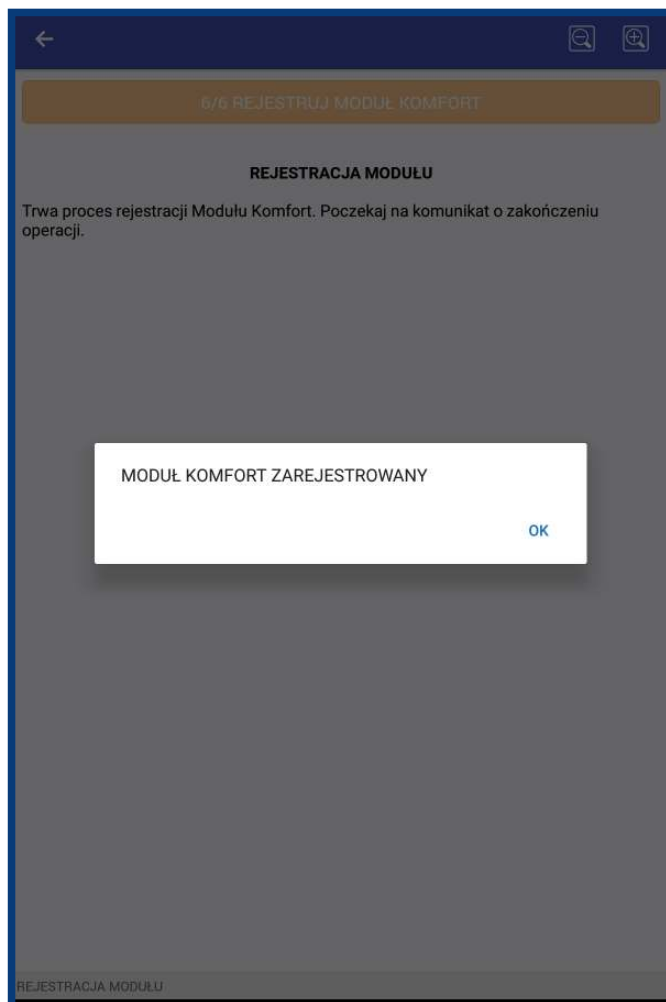
Pamiętaj aby przed następnym krokiem przywrócić połączenie z Internetem w swoim telefonie - przejdź do okna ustawień sieciowych i wybierz sieć, której na co dzień używasz.

**Wróć do aplikacji i kliknij GOTOWE.
Przejdź dalej.**



Teraz następuje proces rejestracji Modułu Komfort. Może to potrwać kilka minut.

Po zakończeniu procesu wyświetli się komunikat „**Moduł Komfort zarejestrowany**”.



Po zarejestrowaniu Modułu Komfort otrzymujesz uprawnienia administratora - możesz teraz korzystać z Systemu Termet Comfort i konfigurować Moduł, oraz dodawać kolejnych jego użytkowników.

Potrzebujesz pomocy?
Skontaktuj się z nami!



TERMET S.A.
58-160 Świebodzice, ul. Długa 13



serwis@termet.com.pl
doradztwo@termet.com.pl



Infolinia 74 856 08 01
(czynna w dni robocze w godz. od 07:00 do 15:00)

www.termet.com.pl



TERMETPL



TERMET_PL