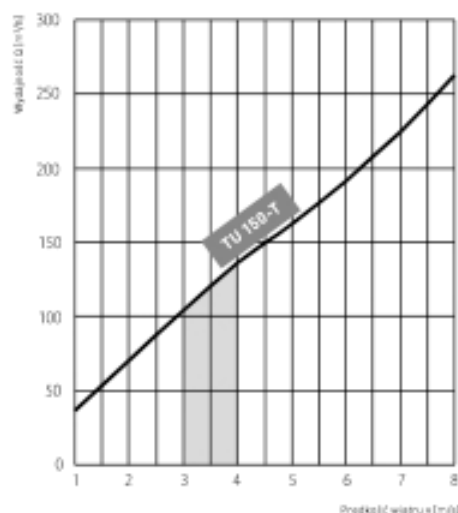
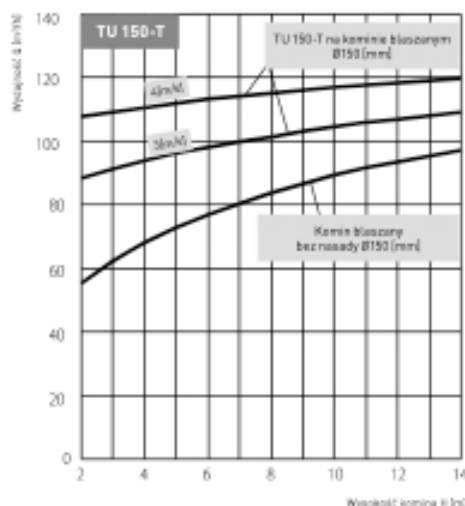


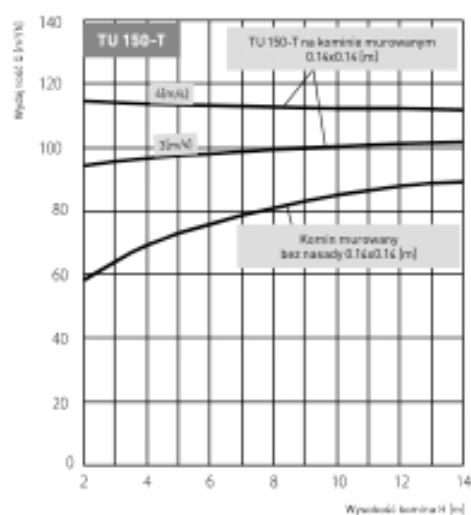
Charakterystyka przepływu



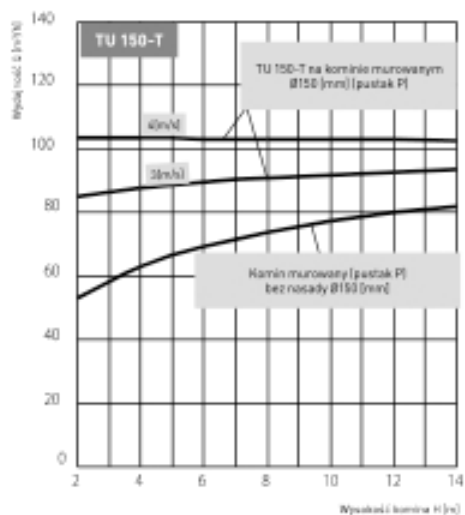
Wykres wydajności obrotowej nasady kominowej TULIPAN w zależności od prędkości wiatru bez uwzględnienia wysokości kominy (*1 [m/s] = 3,6 [km/h]).



Wykres wydajności obrotowych nasad kominowych TULIPAN dla kominy blaszanej dla dwóch prędkości wiatru 3 i 4 [m/s].



Wykres wydajności obrotowych nasad kominowych TULIPAN dla kominy murewanego dla dwóch prędkości wiatru 3 i 4 [m/s].



Wykres wydajności obrotowych nasad kominowych TULIPAN dla kominy murewanego (pustak typu P) dla dwóch prędkości wiatru 3 i 4 [m/s].